

# Latitude 5580

## Quick Start Guide

Stručná úvodní příručka

Schnellstart-Handbuch

Skrócona instrukcja uruchomienia

Stručná úvodná príručka



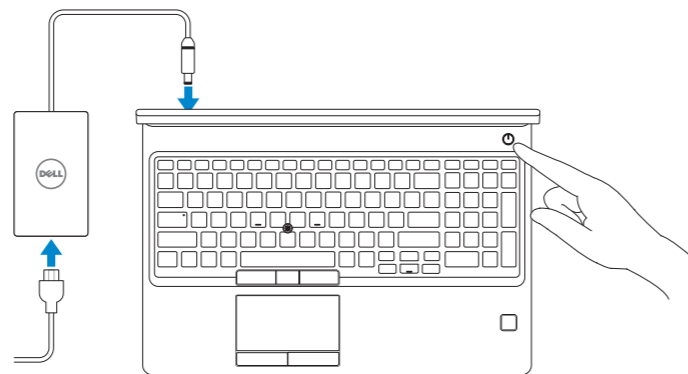
## 1 Connect the power adapter and press the power button

Připojte napájecí adaptér a stiskněte vypínač

Netzadapter anschließen und Betriebsschalter drücken

Podłącz zasilacz i naciśnij przycisk zasilania

Zapojte napájací adaptér a stlačte spínač napájania



## 2 Finish operating system setup

Dokončete nastavení operačního systému

Betriebssystem-Setup abschließen

Skonfiguruj system operacyjny

Dokončite inštaláciu operačného systému

### Windows 10

#### Connect to your network

Připojte se k síti

Mit dem Netzwerk verbinden

Nawiąż połączenie z siecią

Pripojte sa k sieti



**NOTE:** If you are connecting to a secured wireless network, enter the password for the wireless network access when prompted.

**POZNÁMKA:** Pokud se připojíte k zabezpečené bezdrátové síti, na vyzvání zadejte heslo pro přístup k dané bezdrátové síti.

**ANMERKUNG:** Wenn Sie sich mit einem geschützten Wireless-Netzwerk verbinden, geben Sie das Kennwort für das Wireless-Netzwerk ein, wenn Sie dazu aufgefordert werden.

**UWAGA:** Jeśli nawiązujesz połączenie z zabezpieczoną siecią bezprzewodową, wprowadź hasło dostępu do sieci po wyświetleniu monitu.

**POZNÁMKA:** Ak sa pripájate k zabezpečenej bezdrôtovej sieti, na výzvu zadajte heslo prístupu k bezdrôtovej sieti.

#### Sign in to your Microsoft account or create a local account

Přihlaste se k účtu Microsoft nebo si vytvořte místní účet

Bei Ihrem Microsoft-Konto anmelden oder lokales Konto erstellen

Zaloguj się do konta Microsoft albo utwórz konto lokalne

Prihláste sa do konta Microsoft alebo si vytvorte lokálne konto



### Ubuntu

#### Follow the instructions on the screen to finish setup.

Dokončete nastavení podle pokynů na obrazovce.

Folgen Sie den Anweisungen auf dem Bildschirm, um das Setup abzuschließen.

Postępuj zgodnie z instrukcjami wyświetlanymi na ekranie, aby ukończyć proces konfiguracji.

Podľa pokynov na obrazovke dokončite nastavenie.

## Locate Dell apps in Windows 10

Vyhledejte aplikace Dell v systému Windows 10

Dell Apps in Windows 10 ausfindig machen

Odszukaj aplikacje Dell w systemie Windows 10

Nájdite aplikácie Dell v systéme Windows 10



#### SupportAssist

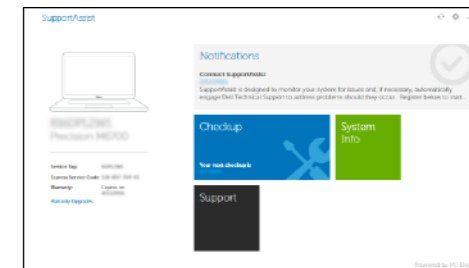
#### Check and update your computer

Kontrola počítače a případná aktualizace

Computer überprüfen und aktualisieren

Wyszukaj i zainstaluj aktualizacje komputera

Kontrolujte a aktualizujte svoj počítač



## Product support and manuals

Podpora a příručky k produktům  
Produktsupport und Handbücher  
Pomoc techniczna i podręczniki  
Podpora a příručky produktu

## Contact Dell

Kontaktujte společnost Dell | Kontaktaufnahme mit Dell  
Kontakt z firmą Dell | Kontaktujte Dell

## Regulatory and safety

Regulace a bezpečnost  
Sicherheitshinweise und Zulassungsinformationen  
Przepisy i bezpieczeństwo  
Zákonem vyžadované a bezpečnostné informácie

## Regulatory model

Regulační model | Muster-Modellnummer  
Model | Regulačný model

## Regulatory type

Regulační typ | Muster-Typnummer  
Typ | Regulačný typ

## Computer model

Model počítače | Computermodell  
Model komputera | Model počítača

## Dell.com/support

## Dell.com/support/manuals

## Dell.com/support/windows

## Dell.com/contactdell

## Dell.com/regulatory\_compliance

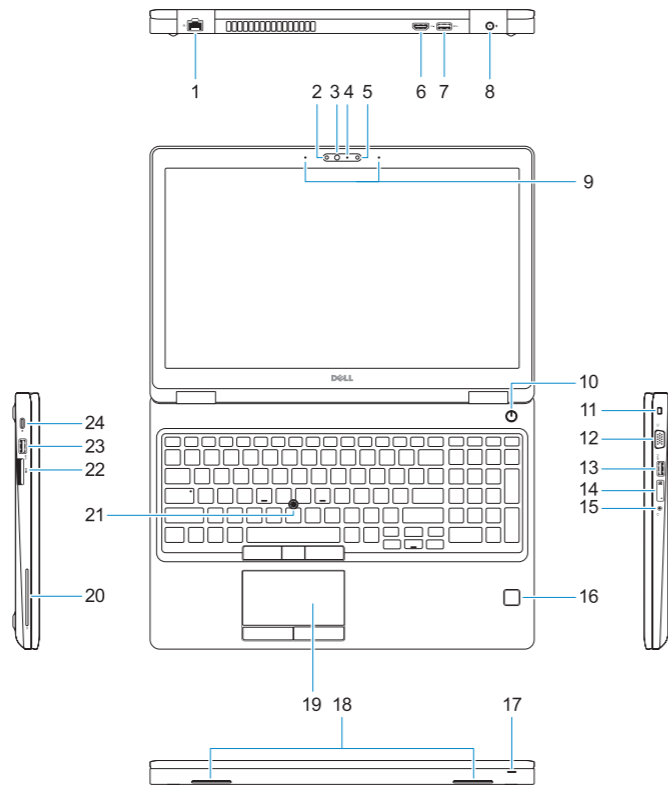
## P60F

## P60F001

## Latitude 15-5580

# Features

Funkce | Funktionen | Funkcje | Vlastnosti



1. Network port
2. Infrared (IR) camera (optional)
3. Infrared emitter (optional)
4. Camera status light (optional)
5. Camera (optional)
6. HDMI port
7. USB 3.0 port
8. Power connector port
9. Dual array microphones
10. Power button
11. Nobel Wedge lock slot
12. VGA port
13. USB 3.0 port with PowerShare
14. uSIM card slot (optional)
15. Headset/Microphone port

16. Touch Fingerprint reader (optional)
17. Battery charge status light
18. Speakers
19. Touchpad
20. Smart card reader (optional)
21. Pointstick (optional)
22. SD Card reader
24. DisplayPort over Type-C connector/ optional Thunderbolt™ 3
25. Service tag label

1. Síťový port
2. Infračervená (IR) kamera (volitelná)
3. Infračervený emitor (volitelný)
4. Indikátor stavu kamery (volitelný)
5. Kamera (volitelná)
6. Port HDMI
7. Port USB 3.0
8. Port konektoru napájení
9. Duální mikrofony
10. Vypínač
11. Slot pro zámek Noble Wedge
12. Port VGA
13. Konektor USB 3.0 s technologií PowerShare
14. Slot uSIM karty (volitelný)

1. Netzwerkanschluss
2. Infrarotkamera (IR-Kamera) (optional)
3. Infrarotsender (optional)
4. Kamerastatusanzeige (optional)
5. Kamera (optional)
6. HDMI-Anschluss
7. USB 3.0-Anschluss
8. Netzanschluss
9. Dual-Array-Mikrofone
10. Betriebsschalter
11. Nobel Wedge Lock Slot
12. VGA-Anschluss
13. USB 3.0-Anschluss mit PowerShare
14. uSIM-Kartensteckplatz (optional)

15. Port pro náhlavní soupravu/mikrofon
16. Čtečka otisků prstů (volitelná)
17. Indikátor stavu nabití baterie
18. Reproduktory
19. Dotyková podložka
20. Čtečka čipových karet (volitelná)
21. Polohovací kolík (volitelný)
22. Čtečka SD karet
23. Port USB 3.0
24. Konektor DisplayPort na USB typu C/volitelný Thunderbolt™3
25. Servisní štítek

15. Headset-/Mikrofonanschluss
16. Fingerabdruckleser mit Touch-Funktion (optional)
17. Akkuladezustandsanzeige
18. Lautsprecher
19. Touchpad
20. Smart Card-Leser (optional)
21. Zeigestab (optional)
22. SD-Kartenlesegerät
23. USB 3.0-Anschluss
24. DisplayPort über Type-C-Anschluss/ optional Thunderbolt™3
25. Service-Tag-Etikett

1. Złącze sieciowe
2. Kamera podczerwieni (opcjonalna)
3. Nadajnik podczerwieni (opcjonalnie)
4. Lampka stanu kamery (opcjonalna)
5. Kamera (opcjonalna)
6. Złącze HDMI
7. Port USB 3.0
8. Złącze zasilania
9. Zestaw mikrofonów cyfrowych
10. Przycisk zasilania
11. Gniazdo blokady klinowej Nobel
12. Złącze VGA
13. Port USB 3.0 z funkcją PowerShare
14. Gniazdo karty uSIM (opcjonalne)

1. Sieťový port
2. Infračervená (IR) kamera (voliteľná)
3. Infračervený vysielateľ (voliteľný)
4. Kontrolka stavu kamery (voliteľná)
5. Kamera (voliteľná)
6. Port HDMI
7. Port USB 3.0
8. Port konektora napájania
9. Duálne mikrofónové pole
10. Tlačidlo napájania
11. Otvor pre zámok Noble Wedge
12. Port VGA
13. Port USB 3.0 s podporou PowerShare
14. Zásuvka pre kartu uSIM (voliteľná)

15. Gniazdo zestawu słuchawkowego/mikrofonu
16. Dotykowy czytnik linii papilarnych (opcjonalny)
17. Lampka stanu ładowania baterii
18. Głośniki
19. Tabliczka dotykowa
20. Czytnik kart inteligentnych (opcjonalny)
21. Wodzik (opcjonalny)
22. Czytnik kart SD
23. Port USB 3.0
24. Złącze DisplayPort przez USB Type-C/opcjonalnie Thunderbolt™3
25. Etykieta ze znacznikiem serwisowym

15. Port pre náhlavnú súpravu/mikrofón
16. Dotykový snímač odtlačkov prstov (voliteľný)
17. Kontrolka stavu nabitia batérie
18. Reproduktory
19. Dotyková plocha
20. Čítačka kariet Smart (voliteľná)
21. Pointstick (voliteľný)
22. Čítačka kariet SD
23. Port USB 3.0
24. DisplayPort cez konektor USB Type-C/voliteľný Thunderbolt™3
25. Etiketa servisného štítku

